

Chasse aux Horcruxes Guide de l'événement



Poudlard,
plus qu'une maison

« Que devez-vous réaliser ou faire pour bien vous préparer à une Chasse aux Horcruxes ? »

- ✎ Valider l'inscription & finaliser le paiement.
- ✎ Lire ce guide afin de bien comprendre ce qu'est la Chasse aux Horcruxes.

Qu'est-ce qui est compris dans votre inscription ?

- ✎ Un bracelet officiel Poudlard, plus qu'une maison de la maison de votre choix.
- ✎ L'accès aux différents stands Harry Potter.
- ✎ Une zone où vous installer à votre aise et souffler un peu.



« Que devez-vous emmener durant la Chasse aux Horcruxes ? »

- ✎ Votre joie et votre bonne humeur : une chasse se déroule en groupe et se veut être un moment amusant sur un thème que vous aimez.
- ✎ Un déguisement si c'est possible. Vous aimez vous déguiser ?

Ça tombe bien car cette animation regroupe une quantité de fans de tous les horizons. Entre ami(e)s et avec un déguisement c'est encore plus immersif !



NOTE IMPORTANTE : Si vous emportez des objets de valeur de type GoPro, téléphones, etc, sachez qu'ils sont sous votre responsabilité. Poudlard, plus qu'une maison ne pourra pas être tenu responsable en cas de perte, vol ou dommage subi.

Comment se préparer correctement pour cet événement ?

Quand arriver ?

Vous devez être présent au moins 30 minutes avant l'heure de votre départ afin de valider votre l'inscription, de suivre briefing et de récupérer votre bracelet !

Est-ce tout public ?

La Chasse aux Horcruxes est une Chasse aux trésors version Harry Potter. Cette activité est à la portée de tous/toutes et a pour but de s'amuser avant tout.

Vous choisissez votre parcours ce qui permet de rendre cette animation ludique et ouverte. Les chiens sont admis mais sont sous votre responsabilité. Pour les personnes à mobilité réduite ou avec poussettes , il est possible de jouer mais pas d'aller sur tous les lieux. Vos équipiers pourront y aller pour vous.

Prêt pour un peu de sport? Vous allez marcher entre 5 et 10 km donc assurez-vous d'avoir des chaussures de marches ou tout du moins d'avoir des chaussures confortables.

Nourriture et boisson ?

Vous pouvez acheter à manger et à boire durant l'événement sur place. Pensez toutefois à prendre de l'argent liquide pour vos achats car tous nos partenaires ne sont pas équipés de Bancontact.



Comment bénéficier d'aide durant la chasse ?

Une équipe est à votre disposition.

Dans la ville des personnes de l'équipe organisatrice se baladeront pour vous aider tout au long de la journée.

Comment les reconnaître ?

Toutes les personnes affiliées à l'équipe porteront un t-shirt mauve du staff.

Si ces derniers sont costumés, ils seront visibles dans l'application dans la section « défis ».



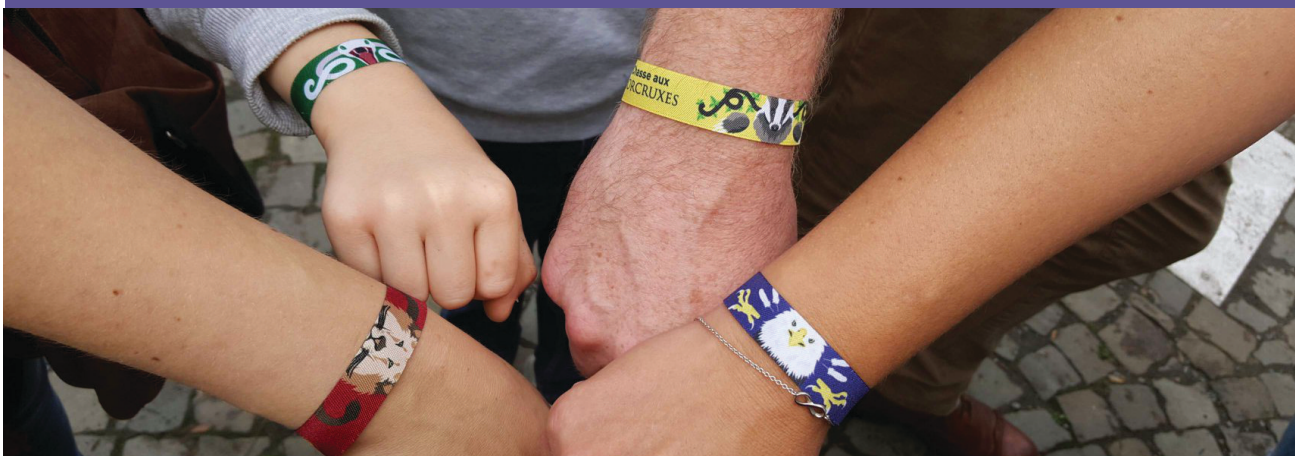
Que faire sur place ?

Retrait de votre bracelet

Lorsque vous arrivez sur place, nous vous invitons à vous rendre au bureau d'accueil pour valider votre inscription et récupérer votre bracelet. Nous vous demandons d'arriver 30 minutes avant votre heure de départ.

Consultez les stands mis à votre disposition

- ✎ Le Reliquaire : Vendeur de produits HP qui ne sont pas présents dans tous les commerces.
- ✎ Le Come Back : S'occupe de la nourriture.
- ✎ Rebecca les DONUTS : Propose des desserts.
- ✎ La paranthèse : Vend des livres HP.
- ✎ Décorations & stand photos.



Matériel pour une bonne chasse

Avoir un téléphone récent.


Evitez les téléphones de plus de 4 ans.

Avoir une connexion 4G.

L'application consomme peu donc ne vous inquiétez pas. Petite astuce: jouez sur un téléphone avec abonnement pour assurer une connexion fluide.

Avoir une batterie externe.


Nous ne connaissons pas l'état de votre batterie, donc il vaut mieux prévenir que guérir.



Attention

Règlement

Le règlement du jeu se trouvera dans l'application. Nous vous demandons de le lire attentivement pour bien comprendre ce qui est à faire et à ne pas faire. Avant votre départ, un briefing vous sera donné avec la plupart des consignes.



Contact

En cas de problème, une personne à l'accueil sera disponible par téléphone pour vous aider (+32 479 31 62 70). Aucun appel pour avoir de l'aide sur une énigme ne sera accepté. Nous demandons de joindre cette personne qu'en cas de gros bug ou de problème dans l'équipe.

