

Synthèse des Comptes	Administration communale de LA HULPE	Code INS	25050
		Exercice:	2020
Modèle officiel généré par l'application eComptes © SPW Intérieur et Action Sociale		<i>Version:</i>	1



SYNTHÈSE des COMPTES

Module informatisé de publication des comptes annuels



Commune de : **LA HULPE**

Adresse de l'administration: RUE DES COMBATTANTS 59
1310 LA HULPE
www.lahulpe.be

Date d'arrêt du compte par le conseil: 29/06/2021

Date d'approbation de la Tutelle:

Type document: **Compte** Exercice: **2020**

Directeur Général: Hélène GREGOIRE

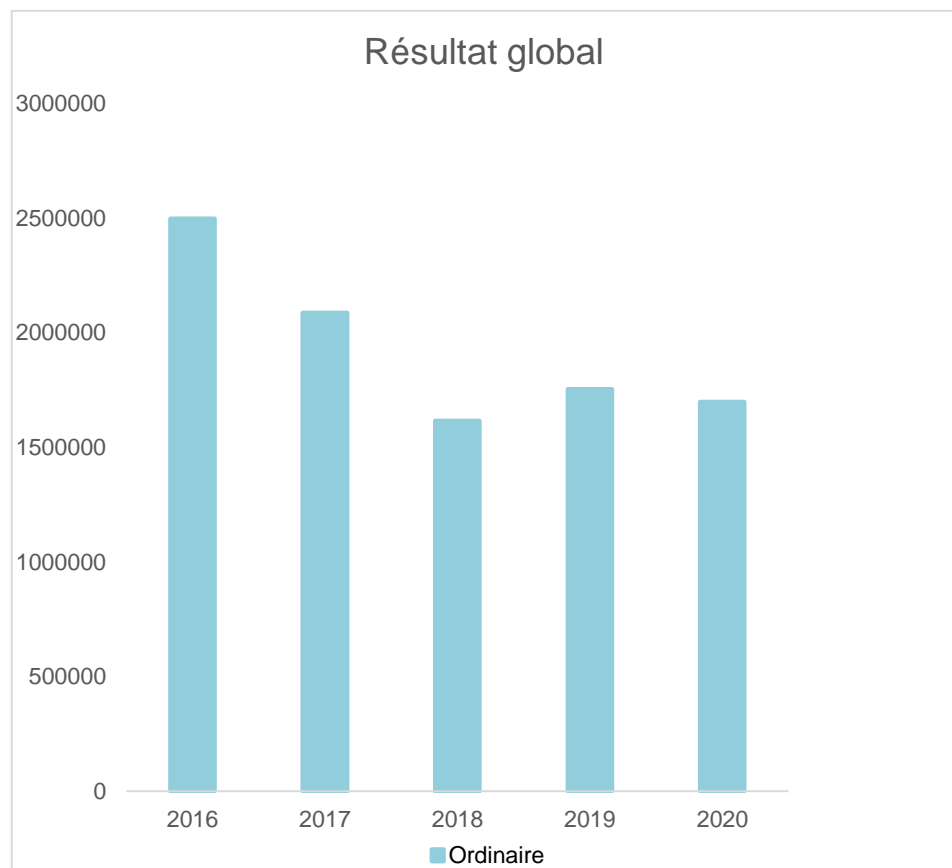
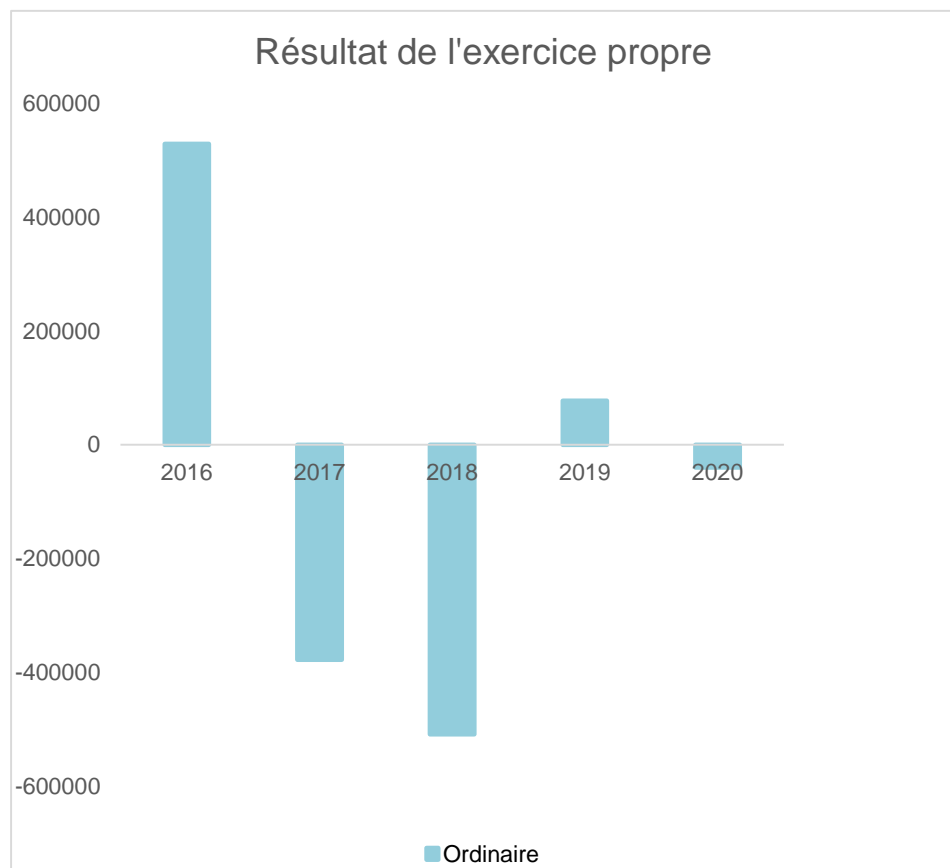
Tél: 026343077
Fax:
Email: helene.gregoire@ahulpe.be

Directeur Financier: Valérie LEONARD

Tél: 026343086
Fax: 026522455
Email: valerie.leonard@lahulpe.be

Evolution du résultat budgétaire ordinaire					
	Compte	Compte	Compte	Compte	Compte
Exercices:	2016	2017	2018	2019	2020
Résultats Exercice Propre*	528.714	-377.742	-508.828	77.082	-39.808
Résultat global* (avec exercices antérieurs et prélèvements)	2.497.318	2.086.445	1.614.285	1.753.733	1.698.181

* Montant arrondi à l'euro



Synthèse des Comptes	Administration communale de LA HULPE	Code INS	25050
		Exercice:	2020
		<i>Version:</i>	1

Modèle officiel généré par l'application eComptes © SPW Intérieur et Action Sociale

Version: 1

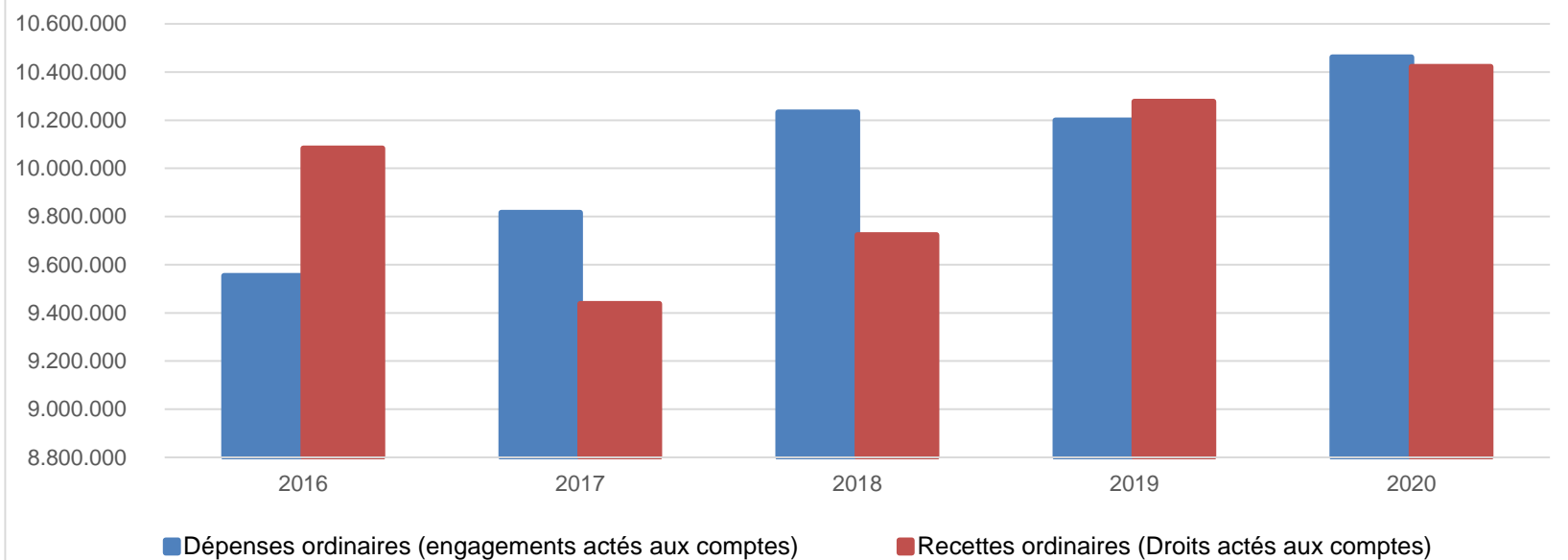
Ventilation économique des dépenses et des recettes ordinaires					
	Compte	Compte	Compte	Compte	Compte
	Dépenses ordinaires (engagements actés aux comptes)				
Exercices:	2016	2017	2018	2019	2020
Personnel	4.652.891,55	4.730.759,98	5.028.007,97	5.156.406,15	5.270.263,79
Fonctionnement	2.081.699,16	2.063.778,88	2.204.766,21	2.124.005,50	2.278.837,68
Transferts	2.293.297,44	2.501.133,23	2.499.623,38	2.452.002,29	2.442.265,15
Dette	526.663,58	519.949,01	499.951,61	467.384,55	470.517,00
Prélèvements (hors 060)	0,00	0,00	0,00	0,00	0,00
Total (exercice propre)*	9.554.552	9.815.621	10.232.349	10.199.798	10.461.884
Exercices antérieurs	442.361,08	236.811,42	299.412,42	423.196,54	347.699,32
Prélèvements	638.536,33	604.708,91	621.769,19	586.174,45	519.561,53
Total général*	10.635.449	10.657.141	11.153.531	11.209.169	11.329.144

* Montant arrondi à l'euro

Recettes ordinaires (Droits actés aux comptes)					
Exercices:	2016	2017	2018	2019	2020
Prestation	780.950,60	836.929,30	853.270,31	879.228,31	664.014,93
Transferts	9.247.652,16	8.580.038,61	8.695.408,61	9.241.272,34	9.650.436,85
Dette	54.663,15	20.910,95	174.842,74	156.379,42	107.624,33
Prélèvements	0,00	0,00	0,00	0,00	0,00
Total (exercice propre)*	10.083.266	9.437.879	9.723.522	10.276.880	10.422.076
Exercices antérieurs	3.049.501,47	3.305.707,12	3.044.294,12	2.686.022,79	2.605.249,62
Prélèvements	0,00	0,00	0,00	0,00	0,00
Total général*	13.132.767	12.743.586	12.767.816	12.962.903	13.027.326

* Montant arrondi à l'euro

Evolution des recettes et des dépenses ordinaires (exercice propre)



Synthèse des Comptes	Administration communale de LA HULPE	Code INS	25050
		Exercice:	2020
Modèle officiel généré par l'application eComptes © SPW Intérieur et Action Sociale		<i>Version:</i>	1

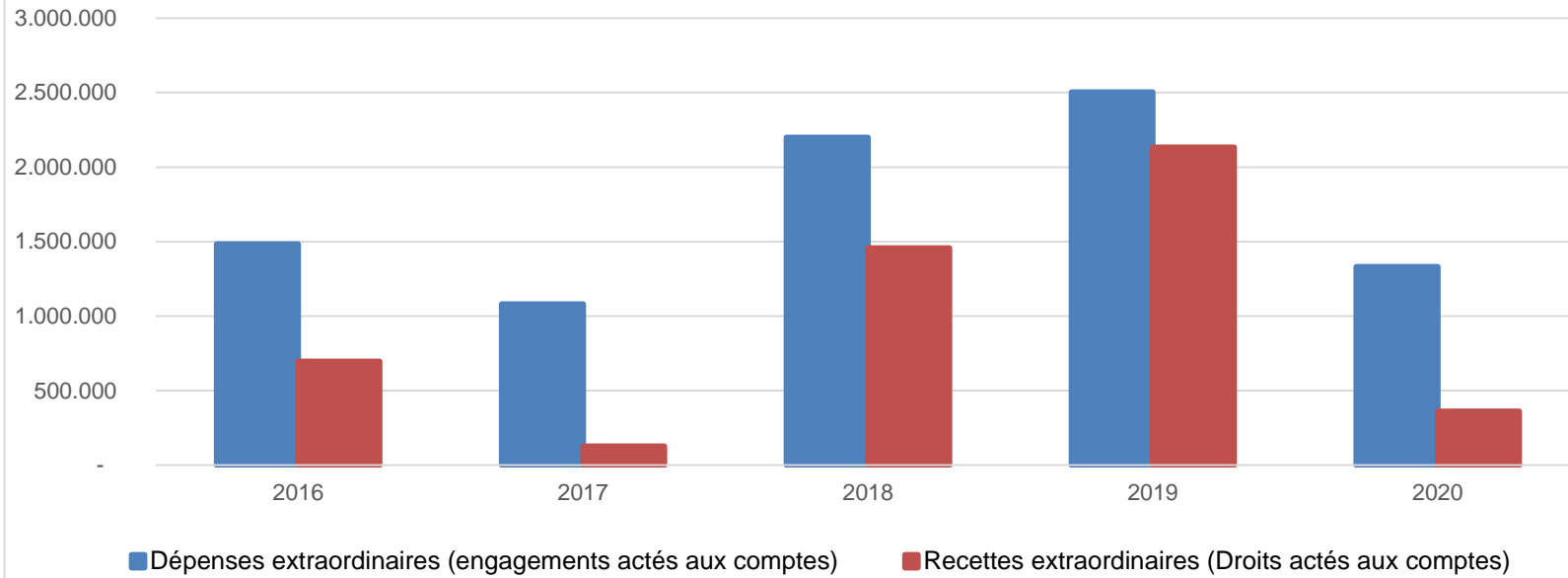
Ventilation économique des dépenses et des recettes extraordinaires					
	Compte	Compte	Compte	Compte	Compte
	Dépenses extraordinaires (engagements actés aux comptes)				
Exercices:	2016	2017	2018	2019	2020
Transferts	32.500,00	9.000,00	72.154,15	520.446,00	183.482,11
Investissements	1.376.501,22	998.272,80	2.054.481,26	1.909.738,61	1.073.214,28
Dette	73.976,40	71.884,86	71.884,86	73.631,87	73.631,85
Prélèvements	0,00	0,00	0,00	0,00	0,00
	0,00	0,00	0,00	0,00	0,00
Total (exercice propre)*	1.482.978	1.079.158	2.198.520	2.503.816	1.330.328
Exercices antérieurs	331.892,85	1.206.420,91	958.985,37	935.449,10	1.478.295,93
Prélèvements	182.857,47	27.876,64	1.090.089,72	1.103.600,76	356.988,35
Total général*	1.997.728	2.313.455	4.247.595	4.542.866	3.165.613

* Montant arrondi à l'euro

Recettes extraordinaires (Droits actés aux comptes)					
Exercices:	2016	2017	2018	2019	2020
Transferts	320.983,00	57.771,73	100.121,00	943.288,33	64.673,75
Investissements	0,00	625,00	1.551,05	5.000,00	0,00
Dette	375.000,00	67.599,94	1.354.400,00	1.185.089,03	295.000,00
Prélèvements	0,00	0,00	0,00	0,00	0,00
Total (exercice propre)*	695.983	125.997	1.456.072	2.133.377	359.674
Exercices antérieurs	423.108,49	1.311.507,31	939.237,71	1.107.865,95	1.919.172,30
Prélèvements	1.000.205,48	915.887,69	1.936.993,74	1.310.270,73	886.766,47
Total général*	2.119.297	2.353.392	4.332.304	4.551.514	3.165.613

* Montant arrondi à l'euro

Evolution des recettes et des dépenses extraordinaires (exercice propre)



Ventilation fonctionnelle					
Evolution des dépenses ordinaires (exercice propre)					
Compte	Compte	Compte	Compte	Compte	
2016	2017	2018	2019	2020	
0 Recettes et dépenses générales	787.763,10	766.952,10	772.936,70	734.416,34	659.960,94
1 Administration générale	1.670.940,43	1.691.041,24	1.899.451,09	1.923.200,63	2.117.478,38
3 Sécurité	1.326.525,88	1.373.811,53	1.370.376,83	1.407.986,03	1.374.636,01
4 Voiries-communications	1.598.868,37	1.567.733,24	1.650.764,76	1.613.316,53	1.702.175,54
5 Industrie - commerce	4.908,20	6.832,77	6.800,52	6.774,87	14.053,26
6 Sylviculture- Agriculture	0,00	0,00	0,00	0,00	0,00
70>75 Enseignement	1.277.649,77	1.314.873,42	1.404.189,55	1.324.310,18	1.185.461,44
76>77 Culture et sports	440.995,37	512.418,90	458.204,37	426.292,54	375.249,28
78 Radio, télévision, presse	0,00	0,00	0,00	0,00	0,00
79 Culte	26.822,20	24.135,71	27.103,26	32.039,76	25.315,19
80>86 Action Sociale	2.094.416,99	2.135.536,71	2.157.110,54	2.216.547,53	2.269.654,61
87 Santé publique et hygiène	764.549,19	792.882,16	830.407,75	850.623,40	952.506,67
90>92 Logement	17.703,98	15.808,30	15.814,90	15.821,50	12.688,20
93 Aménagement du territoire	181.944,58	218.303,93	260.958,09	234.643,63	292.265,63

Ventilation fonctionnelle					
Evolution des recettes ordinaires (exercice propre)					
Compte	Compte	Compte	Compte	Compte	
2016	2017	2018	2019	2020	
0 Recettes et dépenses générales	10.432.227,88	9.768.525,34	9.683.492,59	9.569.316,10	10.140.833,69
1 Administration générale	204.763,20	205.432,76	145.958,90	190.217,28	258.416,24
3 Sécurité	0,00	0,00	500,00	10.239,18	0,00
4 Voiries-communications	285.865,88	281.177,97	198.424,48	276.786,93	208.324,95
5 Industrie - commerce	145.098,04	143.563,09	324.791,14	291.270,52	265.721,85
6 Sylviculture- Agriculture	0,00	0,00	0,00	0,00	0,00
70>75 Enseignement	706.362,21	721.552,42	690.746,69	722.001,81	653.614,57
76>77 Culture et sports	64.320,88	66.274,83	66.307,63	61.607,99	50.148,44
78 Radio, télévision, presse	0,00	0,00	0,00	0,00	0,00
79 Culte	0,00	0,00	0,00	0,00	0,00
80>86 Action Sociale	873.122,58	904.596,38	775.779,16	854.859,75	845.961,94
87 Santé publique et hygiène	60.872,58	59.139,12	20.627,73	65.611,53	16.401,35
90>92 Logement	0,00	0,00	0,00	0,00	0,00
93 Aménagement du territoire	35.961,23	39.933,26	74.343,81	75.626,33	3.355,06

Ventilation fonctionnelle					
Evolution des dépenses extraordinaires (exercice propre)					
Compte	Compte	Compte	Compte	Compte	
2016	2017	2018	2019	2020	
0 Recettes et dépenses générales	182.857,47	27.876,64	1.090.089,72	1.103.600,76	375.670,46
1 Administration générale	128.182,54	75.072,08	100.625,51	159.131,15	156.949,33
3 Sécurité	0,00	9.000,00	61.000,00	0,00	0,00
4 Voiries-communications	912.872,83	488.729,43	448.338,52	1.427.752,76	743.364,48
5 Industrie - commerce	0,00	0,00	0,00	0,00	0,00
6 Sylviculture- Agriculture	0,00	0,00	0,00	0,00	0,00
70>75 Enseignement	162.360,62	110.133,75	117.473,93	95.062,18	72.468,95
76>77 Culture et sports	61.505,26	69.472,47	19.851,20	54.495,26	89.128,50
78 Radio, télévision, presse	0,00	0,00	0,00	0,00	0,00
79 Culte	0,00	0,00	0,00	32.942,20	40.000,00
80>86 Action Sociale	17.638,28	18.821,12	149.434,31	40.960,52	10.866,84
87 Santé publique et hygiène	93.298,75	135.636,80	51.017,26	138.841,76	101.992,53
90>92 Logement	7.119,34	98.292,01	1.057.071,28	13.630,65	0,00
93 Aménagement du territoire	100.000,00	74.000,00	193.708,26	541.000,00	96.875,50

Ventilation fonctionnelle					
Evolution des recettes extraordinaires (exercice propre)					
Compte	Compte	Compte	Compte	Compte	
2016	2017	2018	2019	2020	
0 Recettes et dépenses générales	1.551.261,36	2.225.544,38	2.877.218,19	2.714.574,10	2.792.575,22
1 Administration générale	2.344,00	7.037,00	0,00	70.000,00	37.172,75
3 Sécurité	0,00	0,00	0,00	0,00	0,00
4 Voiries-communications	517.436,00	106.740,67	225.848,40	1.215.380,00	315.000,00
5 Industrie - commerce	0,00	0,00	994.400,00	3,03	7.501,00
6 Sylviculture- Agriculture	0,00	0,00	0,00	0,00	0,00
70>75 Enseignement	0,00	0,00	13.600,00	6.000,00	0,00
76>77 Culture et sports	0,00	10.150,00	0,00	17.771,68	0,00
78 Radio, télévision, presse	0,00	0,00	0,00	0,00	0,00
79 Culte	0,00	0,00	0,00	0,00	0,00
80>86 Action Sociale	0,00	2.069,00	65.022,60	0,00	0,00
87 Santé publique et hygiène	0,00	0,00	0,00	517.686,00	0,00
90>92 Logement	0,00	0,00	201,05	0,00	0,00
93 Aménagement du territoire	44.000,00	0,00	157.000,00	0,00	0,00

BILAN**ACTIF**

ACTIFS IMMOBILISES

I. Immobilisations incorporelles**II. Immobilisations corporelles**Patrimoine immobilier

A. Terres et terrains non bâtis	220	1.819.370,10	1.863.726,70
B. Constructions et leurs terrains	221	12.323.716,77	12.405.781,84
C. Voiries	223	12.472.263,43	12.981.202,96
D. Ouvrages d'art	224	0,00	0,00
E. Cours et plans d'eau	226	332.678,24	327.062,61

Patrimoine mobilier

F. Mobilier, matériel, équipements et signalisation routière.....	230/3	560.420,23	454.480,61
G. Patrimoine artistique et mobilier divers	234	258.700,39	252.800,39

Autres immobilisations corporelles

H. Immobilisations en cours d'exécution	24	2.896.673,07	1.879.657,44
I. Droits réels d'emphythéoses et superficies.....	261	0,00	0,00
J. Immobilisations en location-financement	262/3	0,00	0,00

III. Subsidés d'investissements accordés

A. Aux entreprises privées	251	440.800,00	465.900,00
B. Aux ménages, ASBL et autres organismes	252	96.478,57	148.967,85
C. A l'Autorité supérieure.....	254	0,00	0,00
D. Aux autres pouvoirs publics	256	55.207,82	63.965,58

IV. Promesses de subsidés à recevoir, prêts

A. Promesse de subsidés à recevoir.....	270/4	819.641,64	1.029.027,59
B. Prêts accordés	275	0,00	0,00

V. Immobilisations financières

A. Participations et titres à revenus fixes	282/5	6.433.586,09	6.359.954,24
B. Cautionnements versés à plus d'un an	288	0,00	0,00

ACTIFS CIRCULANTS

VI. Stocks**VII. Créances à un an au plus**

A. Débiteurs	40	328.917,94	335.606,21
B. Autres créances.....	41/42	866.190,48	1.411.932,92
1. T.V.A. et taxes additionnelles	411/2	288.501,63	141.281,58
2. Subsidés, dons et legs et emprunts	413	232.088,64	648.279,71
3. Intérêts, dividendes et ristournes	415	907,70	1.009,21
4. Créances diverses	416/8	332.957,06	609.772,38
C. Récupérations des remboursements d'emprunts.....	4251	11.735,45	11.590,04
D. Récupération des prêts.....	425/8	0,00	0,00

VIII. Opérations pour compte de tiers**IX. Comptes financiers**

A. Placements de trésorerie à un an au plus	553	4.302.764,13	3.146.826,83
B. Valeurs disponibles	55	603.908,02	1.229.029,15
C. Paiements en cours.....	56/8	-752.818,81	-383.770,53

X. Comptes de régularisation et d'attente**TOTAL DE L'ACTIF**

Codes	2020	2019
21/28	38.606.214,06	38.370.886,22
21	96.677,71	138.358,41
22/26	30.663.822,23	30.164.712,55
220	1.819.370,10	1.863.726,70
221	12.323.716,77	12.405.781,84
223	12.472.263,43	12.981.202,96
224	0,00	0,00
226	332.678,24	327.062,61
230/3	560.420,23	454.480,61
234	258.700,39	252.800,39
24	2.896.673,07	1.879.657,44
261	0,00	0,00
262/3	0,00	0,00
25	592.486,39	678.833,43
251	440.800,00	465.900,00
252	96.478,57	148.967,85
254	0,00	0,00
256	55.207,82	63.965,58
27	819.641,64	1.029.027,59
270/4	819.641,64	1.029.027,59
275	0,00	0,00
28	6.433.586,09	6.359.954,24
282/5	6.433.586,09	6.359.954,24
288	0,00	0,00
30/58	5.348.961,76	5.739.624,58
301	0,00	0,00
40/42	1.195.108,42	1.747.539,13
40	328.917,94	335.606,21
41/42	866.190,48	1.411.932,92
411/2	288.501,63	141.281,58
413	232.088,64	648.279,71
415	907,70	1.009,21
416/8	332.957,06	609.772,38
4251	11.735,45	11.590,04
425/8	0,00	0,00
48/A	0	0
55/58	4.153.853,34	3.992.085,45
553	4.302.764,13	3.146.826,83
55	603.908,02	1.229.029,15
56/8	-752.818,81	-383.770,53
49/A	940,33	940,33
21/58	43.956.116,15	44.111.451,13

BILAN**PASSIF**

FONDS PROPRES

	Codes	2020	2019
	10/16	37.794.153,80	38.068.969,80
I'. Capital	10	13.643.344,01	13.643.344,01
II'. Résultats capitalisés	12	13.513.415,23	13.703.209,65
III'. Résultats reportés	13	2.563.036,73	2.148.765,88
A'. Des exercices antérieurs.....	1301	2.416.946,49	-189.794,42
B'. De l'exercice précédent.....	1302	-78.386,19	2.416.946,49
C'. Du dernier exercice.....	1303	224.476,43	-78.386,19
IV'. Réserves	14	1.855.642,98	1.865.859,57
A'. Fonds de réserve ordinaire.....	14104	2.478,94	2.478,94
B'. Fonds de réserve extraordinaire.....	14105	1.853.164,04	1.863.380,63
V'. Subsidés d'investissement, dons et legs reçus	15	6.218.714,85	6.707.790,69
A'. Des entreprises privées	151	297.438,92	312.687,58
B'. Des ménages, des A.S.B.L. et autres organismes	152	268.795,18	273.037,86
C'. De l'Autorité supérieure	154	4.554.213,72	4.994.454,65
D'. Des autres pouvoirs publics	156	1.098.267,03	1.127.610,60
VI'. Provisions pour risques et charges	16	0,00	0,00
DETTES	17/49	6.153.478,96	6.032.994,42
VII'. Dettes à plus d'un an	17	4.743.486,90	4.808.383,41
A'. Emprunts à charge de la commune	171/5	4.634.525,57	4.690.018,94
B'. Emprunts à charge de l'Autorité supérieure.....	1714	108.961,33	118.364,47
C'. Emprunts à charge de tiers.....	172	0,00	0,00
D'. Dettes de location-financement.....	174	0,00	0,00
E'. Emprunts publics	176	0,00	0,00
F'. Dettes diverses à plus d'un an.....	177	0,00	0,00
G'. Garanties reçues à plus d'un an.....	178	0,00	0,00
VIII'. Dettes à un an au plus	43/6	1.409.262,53	1.223.881,48
A'. Dettes financières.....	43	557.661,10	530.254,33
1'. Remboursements d'emprunts	435	525.220,78	495.607,94
2'. Charges financières des emprunts	436	32.437,67	34.646,39
3'. Dettes sur comptes-courants.....	433	2,65	0,00
B'. Dettes commerciales	44	71.146,89	26.624,30
C'. Dettes fiscales, salariales et sociales	45	725.249,10	613.683,32
D'. Dettes diverses	464/7	55.205,44	53.319,53
IX'. Opérations pour compte de tiers	48/P	729,53	729,53
X'. Comptes de régularisation et d'attente	49/P	8.483,39	9.486,91
TOTAL DU PASSIF	10/49	43.956.116,15	44.111.451,13

COMPTE DE RESULTATS

	Codes	2020	2019
I. Charges courantes			
A. Achats de matières	60	327.110,34	282.586,38
B. Services et biens d'exploitation	61	1.882.696,67	1.779.318,55
C. Frais de personnel	62	5.278.638,66	5.303.105,91
D. Subsidés d'exploitation accordés	63	2.494.279,23	2.520.255,38
E. Remboursements des emprunts	64	348.346,19	335.732,81
F. Charges financières	65	122.531,50	132.146,48
a. Charges financières des emprunts	651/6	122.039,78	130.905,68
b. Charges financières diverses	657	131,03	746,06
c. Frais de la gestion financière	658	360,69	494,74
II. Sous-total (charges courantes)	60/65	10.453.602,59	10.353.145,51
III. Boni courant (II' - II)		504.281,00	697.442,91
IV. Charges résultant de la variation normale des valeurs de bilan, redressements et provisions			
A. Dotations aux amortissements	660	1.372.272,10	1.387.901,31
B. Réductions annuelles de valeurs	661	0,00	0,00
C. Réductions et variations des stocks	662/4	0,00	0,00
D. Redressement des récupérations des remboursements d'emprunts	665	9.286,18	9.174,21
E. Provisions pour risques et charges	666	0,00	0,00
F. Dotations aux amortissements des subsidés d'investissement accordés	667	116.347,04	133.347,05
V. Sous-total (charges non décaissées)	66	1.497.905,32	1.530.422,57
VI. Total des charges d'exploitation (II + V)	60/66	11.951.507,91	11.883.568,08
VII. Boni d'exploitation (VI' - VI)		203.934,93	227.339,09
VIII. Charges exceptionnelles			
A. Du service ordinaire	671	28.969,25	2.880,92
B. Du service extraordinaire	672	9.446,00	0,00
C. Charges exceptionnelles non budgétées	673	0,00	0,00
Sous-total (charges exceptionnelles)	67	38.415,25	2.880,92
IX. Dotations aux réserves			
A. Du service ordinaire	685	519.561,53	586.174,45
B. Du service extraordinaire	686	356.988,35	1.103.600,76
Sous-total des dotations aux réserves	68	876.549,88	1.689.775,21
X. Total des charges exceptionnelles et des dotations aux réserves (VIII + IX)	67/68	914.965,13	1.692.656,13
XI. Boni exceptionnel (X' - X)		20.541,50	0,00
XII. Total des charges (VI + X)		12.866.473,04	13.576.224,21
XIII. Boni de l'exercice (XII' - XII)		224.476,43	0,00
XIV. Affectation des bonis (XIII)			
A. Boni d'exploitation à reporter au bilan	69201	203.934,93	227.339,09
B. Boni exceptionnel à reporter au bilan	69202	20.541,50	0,00
Sous-total (affectation des résultats)	69	224.476,43	227.339,09
XV. Contrôle de balance (XII + XIV = XV')		13.090.949,47	13.803.563,30

COMPTE DE RESULTATS

	Codes	2020	2019
I'. Produits courants			
A'. Produits de la fiscalité	70	7.112.174,66	6.905.279,00
B'. Produits d'exploitation	71	657.549,57	1.001.942,87
C'. Subsidés d'exploitation reçus et récupérations de charges de personnel	72/73	2.849.615,66	2.751.541,08
D'. Récupération des remboursements d'emprunts	74	9.286,18	9.174,21
E'. Produits financiers	75	329.257,52	382.651,26
a'. Récupération des charges financières des emprunts et des prêts accordés	751/5	3.844,13	4.120,37
b'. Produits financiers divers	754/7	325.413,39	378.530,89
II'. Sous-total (produits courants)	70/75	10.957.883,59	11.050.588,42
III'. Mali courant (II - II')		0,00	0,00
IV'. Produits résultant de la variation normale des valeurs de bilan, redressements, travaux internes			
A'. Plus-values annuelles	761	435.582,03	373.558,87
B'. Variations des stocks	764	0,00	0,00
C'. Redressement des cptes des remb. des emprunts	765	348.346,19	335.732,81
D'. Réductions des subsides d'investissement, des dons et legs obtenus	767	413.631,03	351.027,07
E'. Travaux internes passés à l'immobilisé	769	0,00	0,00
V'. Sous-total (produits non encaissés)	76	1.197.559,25	1.060.318,75
VI'. Total des produits d'exploitation (II' + V')	70/76	12.155.442,84	12.110.907,17
VII'. Mali d'exploitation (VI - VI')		0,00	0,00
VIII'. Produits exceptionnels			
A'. Du service ordinaire	771	48.740,16	71.657,09
B'. Du service extraordinaire	772	0,00	5.000,00
C'. Produits exceptionnels non budgétés	773	0,00	3,03
Sous-total (produits exceptionnels)	77	48.740,16	76.660,12
IX'. Prélèvements sur les réserves			
A'. Du service ordinaire	785	0,00	0,00
B'. Du service extraordinaire	786	886.766,47	1.310.270,73
Sous-total des prélèvements sur réserves	78	886.766,47	1.310.270,73
X'. Total des produits exceptionnels et des prélèvements sur réserves (VIII' + IX')	77/78	935.506,63	1.386.930,85
XI'. Mali exceptionnel (X - X')		0,00	305.725,28
XII'. Total des produits (VI' + X')		13.090.949,47	13.497.838,02
XIII'. Mali de l'exercice (XII - XII')		0,00	78.386,19
XIV'. Affectation des malis (XIII')			
A'. Mali d'exploitation à reporter au bilan	79201	0,00	0,00
B'. Mali exceptionnel à reporter au bilan	79202	0,00	305.725,28
Sous-total (affectation des résultats)	79	0,00	305.725,28
XV'. Contrôle de balance (XII' + XIV' = XV)		13.090.949,47	13.803.563,30

Commentaires

Glossaire

Termes

Définitions:

Exercice propre	L'exercice du document allant du 1er janvier au 31 décembre
Exercices antérieurs	Les opérations antérieures à l'exercice propre
Résultat global	Le boni ou le mali de l'exercice propre cumulé avec celui des exercices antérieurs
Dépenses de transfert	Dépenses effectuées à destination de tiers à la commune (d'autres institutions, organismes, ménages ..)
Recettes de transfert	Recettes en provenance de tiers (subsides, taxes, ...)
Recettes de prestation	Recettes découlant de services payants rendus par la commune, de locations, de droits d'entrée ...
Dépenses de prélèvements	Sommes prélevées sur les excédents budgétaires par la commune pour alimenter des fonds de réserves ordinaires ou extraordinaires (pour financer des dépenses d'investissement sur fonds propres) ou des provisions (pour faire face à des charges futures importantes)
Recettes de prélèvements	Utilisation des fonds de réserve et des provisions (constitués au moyen des dépenses de prélèvement)
Ordinaire	Les recettes et dépenses nécessaires au fonctionnement de la commune (taxes, subventions , salaires,électricité,fournitures,...)
Extraordinaire	Les dépenses et leurs moyens de financement afférentes aux investissements (travaux importants, rénovations, achat de matériel et de véhicules etc ...)