

Synthèse des Comptes	Administration communale de LA HULPE	Code INS	25050
		Exercice:	2021
Modèle officiel généré par l'application eComptes © SPW Intérieur et Action Sociale		<i>Version:</i>	1



SYNTHÈSE des COMPTES

Module informatisé de publication des comptes annuels



Commune de : **LA HULPE**

Adresse de l'administration: RUE DES COMBATTANTS 59
1310 LA HULPE
www.lahulpe.be

Date d'arrêt du compte par le conseil: 28/06/2022

Date d'approbation de la Tutelle: 16/02/2082

Type document: Compte Exercice: **2021**

Directeur Général: Hélène GREGOIRE

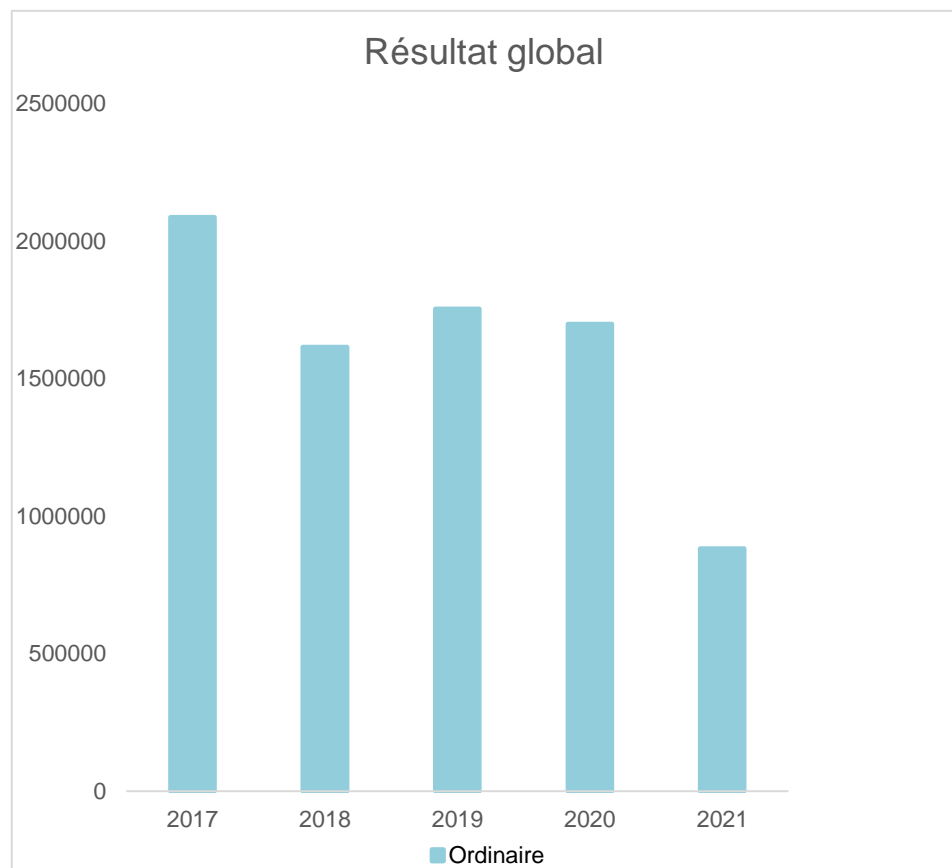
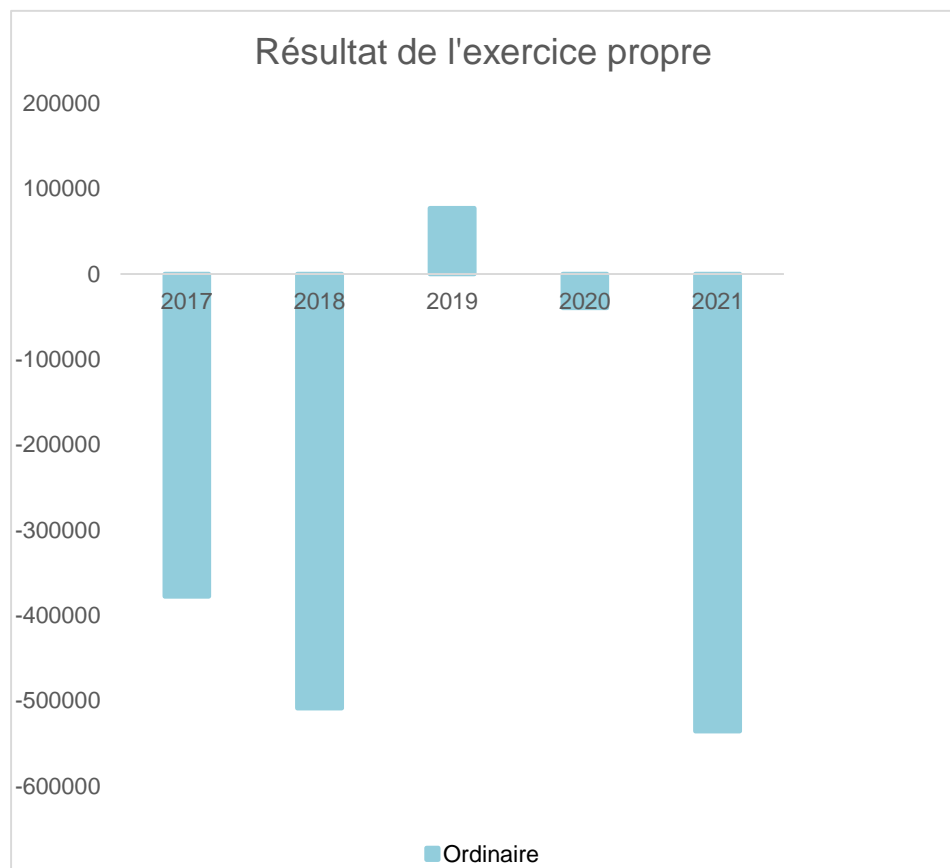
Tél: 026343077
Fax:
Email: helene.gregoire@ahulpe.be

Directeur Financier: Valérie LEONARD

Tél: 026343086
Fax: 026522455
Email: valerie.leonard@lahulpe.be

Evolution du résultat budgétaire ordinaire					
	Compte	Compte	Compte	Compte	Compte
Exercices:	2017	2018	2019	2020	2021
Résultats Exercice Propre*	-377.742	-508.828	77.082	-39.808	-535.501
Résultat global* (avec exercices antérieurs et prélèvements)	2.086.445	1.614.285	1.753.733	1.698.181	881.819

* Montant arrondi à l'euro



Synthèse des Comptes	Administration communale de LA HULPE	Code INS	25050
		Exercice:	2021
		<i>Version:</i>	1

Modèle officiel généré par l'application eComptes © SPW Intérieur et Action Sociale

Version: 1

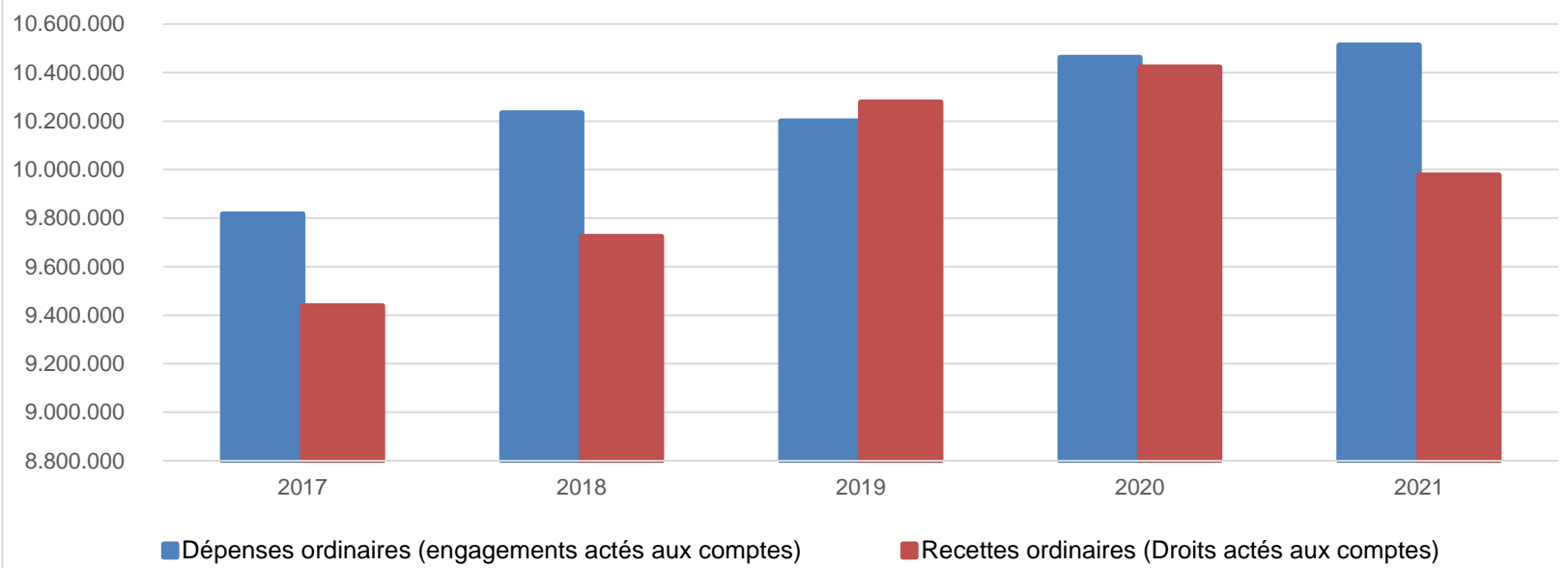
Ventilation économique des dépenses et des recettes ordinaires					
	Compte	Compte	Compte	Compte	Compte
Dépenses ordinaires (engagements actés aux comptes)					
Exercices:	2017	2018	2019	2020	2021
Personnel	4.730.759,98	5.028.007,97	5.156.406,15	5.270.263,79	5.329.116,90
Fonctionnement	2.063.778,88	2.204.766,21	2.124.005,50	2.278.837,68	2.259.582,92
Transferts	2.501.133,23	2.499.623,38	2.452.002,29	2.442.265,15	2.455.526,16
Dette	519.949,01	499.951,61	467.384,55	470.517,00	468.601,46
Prélèvements (hors 060)	0,00	0,00	0,00	0,00	0,00
Total (exercice propre)*	9.815.621	10.232.349	10.199.798	10.461.884	10.512.827
Exercices antérieurs	236.811,42	299.412,42	423.196,54	347.699,32	730.670,20
Prélèvements	604.708,91	621.769,19	586.174,45	519.561,53	450.005,26
Total général*	10.657.141	11.153.531	11.209.169	11.329.144	11.693.503

* Montant arrondi à l'euro

Recettes ordinaires (Droits actés aux comptes)					
Exercices:	2017	2018	2019	2020	2021
Prestation	836.929,30	853.270,31	879.228,31	664.014,93	694.437,49
Transferts	8.580.038,61	8.695.408,61	9.241.272,34	9.650.436,85	9.271.335,89
Dette	20.910,95	174.842,74	156.379,42	107.624,33	11.553,47
Prélèvements	0,00	0,00	0,00	0,00	0,00
Total (exercice propre)*	9.437.879	9.723.522	10.276.880	10.422.076	9.977.327
Exercices antérieurs	3.305.707,12	3.044.294,12	2.686.022,79	2.605.249,62	2.597.994,86
Prélèvements	0,00	0,00	0,00	0,00	0,00
Total général*	12.743.586	12.767.816	12.962.903	13.027.326	12.575.322

* Montant arrondi à l'euro

Evolution des recettes et des dépenses ordinaires (exercice propre)



Synthèse des Comptes	Administration communale de LA HULPE	Code INS	25050
		Exercice:	2021
Modèle officiel généré par l'application eComptes © SPW Intérieur et Action Sociale		<i>Version:</i>	1

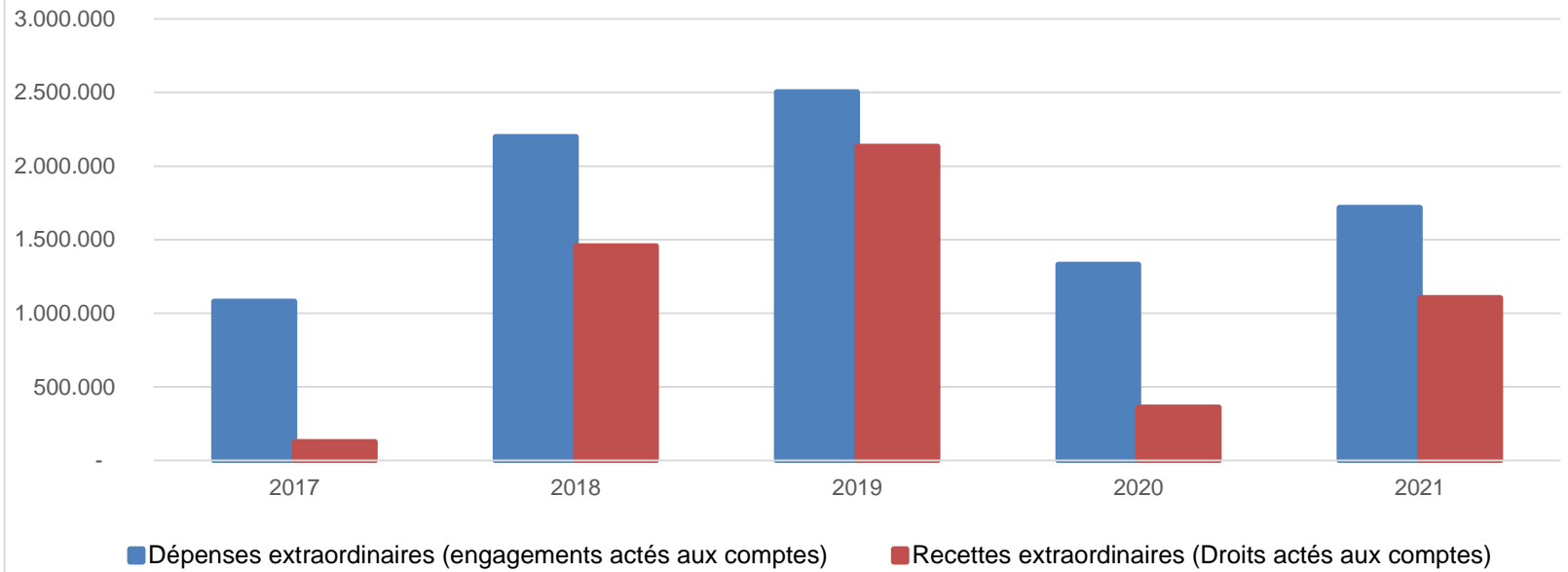
Ventilation économique des dépenses et des recettes extraordinaires					
	Compte	Compte	Compte	Compte	Compte
Dépenses extraordinaires (engagements actés aux comptes)					
Exercices:	2017	2018	2019	2020	2021
Transferts	9.000,00	72.154,15	520.446,00	183.482,11	4.000,00
Investissements	998.272,80	2.054.481,26	1.909.738,61	1.073.214,28	1.640.736,25
Dette	71.884,86	71.884,86	73.631,87	73.631,85	73.631,85
Prélèvements	0,00	0,00	0,00	0,00	0,00
	0,00	0,00	0,00	0,00	0,00
Total (exercice propre)*	1.079.158	2.198.520	2.503.816	1.330.328	1.718.368
Exercices antérieurs	1.206.420,91	958.985,37	935.449,10	1.478.295,93	1.069.604,78
Prélèvements	27.876,64	1.090.089,72	1.103.600,76	356.988,35	106.877,35
Total général*	2.313.455	4.247.595	4.542.866	3.165.613	2.894.850

* Montant arrondi à l'euro

Recettes extraordinaires (Droits actés aux comptes)					
Exercices:	2017	2018	2019	2020	2021
Transferts	57.771,73	100.121,00	943.288,33	64.673,75	285.181,71
Investissements	625,00	1.551,05	5.000,00	0,00	0,00
Dette	67.599,94	1.354.400,00	1.185.089,03	295.000,00	820.000,00
Prélèvements	0,00	0,00	0,00	0,00	0,00
Total (exercice propre)*	125.997	1.456.072	2.133.377	359.674	1.105.182
Exercices antérieurs	1.311.507,31	939.237,71	1.107.865,95	1.919.172,30	1.147.945,16
Prélèvements	915.887,69	1.936.993,74	1.310.270,73	886.766,47	673.841,32
Total général*	2.353.392	4.332.304	4.551.514	3.165.613	2.926.968

* Montant arrondi à l'euro

Evolution des recettes et des dépenses extraordinaires (exercice propre)



Ventilation fonctionnelle					
Evolution des dépenses ordinaires (exercice propre)					
Compte	Compte	Compte	Compte	Compte	
2017	2018	2019	2020	2021	
0 Recettes et dépenses générales	766.952,10	772.936,70	734.416,34	659.960,94	576.380,32
1 Administration générale	1.691.041,24	1.899.451,09	1.923.200,63	2.117.478,38	2.234.738,17
3 Sécurité	1.373.811,53	1.370.376,83	1.407.986,03	1.374.636,01	1.346.591,25
4 Voiries-communications	1.567.733,24	1.650.764,76	1.613.316,53	1.702.175,54	1.728.577,54
5 Industrie - commerce	6.832,77	6.800,52	6.774,87	14.053,26	15.336,13
6 Sylviculture- Agriculture	0,00	0,00	0,00	0,00	0,00
70>75 Enseignement	1.314.873,42	1.404.189,55	1.324.310,18	1.185.461,44	1.226.713,84
76>77 Culture et sports	512.418,90	458.204,37	426.292,54	375.249,28	406.993,67
78 Radio, télévision, presse	0,00	0,00	0,00	0,00	0,00
79 Culte	24.135,71	27.103,26	32.039,76	25.315,19	32.904,61
80>86 Action Sociale	2.135.536,71	2.157.110,54	2.216.547,53	2.269.654,61	2.180.068,52
87 Santé publique et hygiène	792.882,16	830.407,75	850.623,40	952.506,67	844.190,91
90>92 Logement	15.808,30	15.814,90	15.821,50	12.688,20	6.422,03
93 Aménagement du territoire	218.303,93	260.958,09	234.643,63	292.265,63	363.915,71

Ventilation fonctionnelle					
Evolution des recettes ordinaires (exercice propre)					
Compte	Compte	Compte	Compte	Compte	
2017	2018	2019	2020	2021	
0 Recettes et dépenses générales	9.768.525,34	9.683.492,59	9.569.316,10	10.140.833,69	9.899.138,88
1 Administration générale	205.432,76	145.958,90	190.217,28	258.416,24	234.085,63
3 Sécurité	0,00	500,00	10.239,18	0,00	0,00
4 Voiries-communications	281.177,97	198.424,48	276.786,93	208.324,95	198.036,81
5 Industrie - commerce	143.563,09	324.791,14	291.270,52	265.721,85	157.425,39
6 Sylviculture- Agriculture	0,00	0,00	0,00	0,00	0,00
70>75 Enseignement	721.552,42	690.746,69	722.001,81	653.614,57	653.330,34
76>77 Culture et sports	66.274,83	66.307,63	61.607,99	50.148,44	73.484,16
78 Radio, télévision, presse	0,00	0,00	0,00	0,00	0,00
79 Culte	0,00	0,00	0,00	0,00	0,00
80>86 Action Sociale	904.596,38	775.779,16	854.859,75	845.961,94	780.050,76
87 Santé publique et hygiène	59.139,12	20.627,73	65.611,53	16.401,35	5.806,28
90>92 Logement	0,00	0,00	0,00	0,00	0,00
93 Aménagement du territoire	39.933,26	74.343,81	75.626,33	3.355,06	1.160,96

Ventilation fonctionnelle					
Evolution des dépenses extraordinaires (exercice propre)					
Compte	Compte	Compte	Compte	Compte	
2017	2018	2019	2020	2021	
0 Recettes et dépenses générales	27.876,64	1.090.089,72	1.103.600,76	375.670,46	106.877,35
1 Administration générale	75.072,08	100.625,51	159.131,15	156.949,33	193.006,90
3 Sécurité	9.000,00	61.000,00	0,00	0,00	0,00
4 Voiries-communications	488.729,43	448.338,52	1.427.752,76	743.364,48	642.427,79
5 Industrie - commerce	0,00	0,00	0,00	0,00	0,00
6 Sylviculture- Agriculture	0,00	0,00	0,00	0,00	0,00
70>75 Enseignement	110.133,75	117.473,93	95.062,18	72.468,95	57.665,18
76>77 Culture et sports	69.472,47	19.851,20	54.495,26	89.128,50	70.889,44
78 Radio, télévision, presse	0,00	0,00	0,00	0,00	0,00
79 Culte	0,00	0,00	32.942,20	40.000,00	34.000,00
80>86 Action Sociale	18.821,12	149.434,31	40.960,52	10.866,84	31.244,81
87 Santé publique et hygiène	135.636,80	51.017,26	138.841,76	101.992,53	159.133,98
90>92 Logement	98.292,01	1.057.071,28	13.630,65	0,00	500.000,00
93 Aménagement du territoire	74.000,00	193.708,26	541.000,00	96.875,50	30.000,00

Ventilation fonctionnelle					
Evolution des recettes extraordinaires (exercice propre)					
Compte	Compte	Compte	Compte	Compte	
2017	2018	2019	2020	2021	
0 Recettes et dépenses générales	2.225.544,38	2.877.218,19	2.714.574,10	2.792.575,22	1.821.786,48
1 Administration générale	7.037,00	0,00	70.000,00	37.172,75	92.500,00
3 Sécurité	0,00	0,00	0,00	0,00	0,00
4 Voiries-communications	106.740,67	225.848,40	1.215.380,00	315.000,00	418.561,22
5 Industrie - commerce	0,00	994.400,00	3,03	7.501,00	0,00
6 Sylviculture- Agriculture	0,00	0,00	0,00	0,00	0,00
70>75 Enseignement	0,00	13.600,00	6.000,00	0,00	0,00
76>77 Culture et sports	10.150,00	0,00	17.771,68	0,00	0,00
78 Radio, télévision, presse	0,00	0,00	0,00	0,00	0,00
79 Culte	0,00	0,00	0,00	0,00	0,00
80>86 Action Sociale	2.069,00	65.022,60	0,00	0,00	3.375,30
87 Santé publique et hygiène	0,00	0,00	517.686,00	0,00	98.327,72
90>92 Logement	0,00	201,05	0,00	0,00	492.417,47
93 Aménagement du territoire	0,00	157.000,00	0,00	0,00	0,00

BILAN**ACTIF**

ACTIFS IMMOBILISES

I. Immobilisations incorporelles**II. Immobilisations corporelles**Patrimoine immobilier

A. Terres et terrains non bâtis	220	2.005.258,57	1.819.370,10
B. Constructions et leurs terrains	221	12.998.211,09	12.323.716,77
C. Voiries	223	12.512.814,73	12.472.263,43
D. Ouvrages d'art	224	0,00	0,00
E. Cours et plans d'eau	226	333.444,42	332.678,24

Patrimoine mobilier

F. Mobilier, matériel, équipements et signalisation routière.....	230/3	693.875,54	560.420,23
G. Patrimoine artistique et mobilier divers	234	258.700,39	258.700,39

Autres immobilisations corporelles

H. Immobilisations en cours d'exécution	24	1.844.293,71	2.896.673,07
I. Droits réels d'emphythéoses et superficies.....	261	0,00	0,00
J. Immobilisations en location-financement	262/3	0,00	0,00

III. Subsidés d'investissements accordés

A. Aux entreprises privées	251	385.700,00	440.800,00
B. Aux ménages, ASBL et autres organismes	252	43.989,28	96.478,57
C. A l'Autorité supérieure.....	254	0,00	0,00
D. Aux autres pouvoirs publics	256	49.650,06	55.207,82

IV. Promesses de subsidés à recevoir, prêts

A. Promesse de subsidés à recevoir.....	270/4	470.950,28	819.641,64
B. Prêts accordés	275	0,00	0,00

V. Immobilisations financières

A. Participations et titres à revenus fixes	282/5	6.507.217,94	6.433.586,09
B. Cautionnements versés à plus d'un an	288	0,00	0,00

ACTIFS CIRCULANTS

VI. Stocks**VII. Créances à un an au plus**

A. Débiteurs	40	318.252,56	328.917,94
B. Autres créances.....	41/42	2.010.299,58	866.190,48
1. T.V.A. et taxes additionnelles	411/2	1.519.385,05	288.501,63
2. Subsidés, dons et legs et emprunts	413	174.121,77	232.088,64
3. Intérêts, dividendes et ristournes	415	868,90	907,70
4. Créances diverses	416/8	304.036,52	332.957,06
C. Récupérations des remboursements d'emprunts.....	4251	11.887,34	11.735,45
D. Récupération des prêts.....	425/8	0,00	0,00

VIII. Opérations pour compte de tiers**IX. Comptes financiers**

A. Placements de trésorerie à un an au plus	553	1.739.786,40	4.302.764,13
B. Valeurs disponibles	55	1.978.518,84	603.908,02
C. Paiements en cours.....	56/8	-421.070,49	-752.818,81

X. Comptes de régularisation et d'attente**TOTAL DE L'ACTIF**

Codes	2021	2020
21/28	38.241.319,43	38.606.214,06
21	137.213,42	96.677,71
22/26	30.646.598,45	30.663.822,23
220	2.005.258,57	1.819.370,10
221	12.998.211,09	12.323.716,77
223	12.512.814,73	12.472.263,43
224	0,00	0,00
226	333.444,42	332.678,24
230/3	693.875,54	560.420,23
234	258.700,39	258.700,39
24	1.844.293,71	2.896.673,07
261	0,00	0,00
262/3	0,00	0,00
25	479.339,34	592.486,39
251	385.700,00	440.800,00
252	43.989,28	96.478,57
254	0,00	0,00
256	49.650,06	55.207,82
27	470.950,28	819.641,64
270/4	470.950,28	819.641,64
275	0,00	0,00
28	6.507.217,94	6.433.586,09
282/5	6.507.217,94	6.433.586,09
288	0,00	0,00
30/58	5.625.786,89	5.348.961,76
301	0,00	0,00
40/42	2.328.552,14	1.195.108,42
40	318.252,56	328.917,94
41/42	2.010.299,58	866.190,48
411/2	1.519.385,05	288.501,63
413	174.121,77	232.088,64
415	868,90	907,70
416/8	304.036,52	332.957,06
4251	11.887,34	11.735,45
425/8	0,00	0,00
48/A	0	0
55/58	3.297.234,75	4.153.853,34
553	1.739.786,40	4.302.764,13
55	1.978.518,84	603.908,02
56/8	-421.070,49	-752.818,81
49/A	12.832,41	940,33
21/58	43.879.938,73	43.956.116,15

BILAN**PASSIF**

FONDS PROPRES

	Codes	2021	2020
	10/16	36.706.346,37	37.794.153,80
I'. Capital	10	13.643.344,01	13.643.344,01
II'. Résultats capitalisés	12	15.930.361,72	13.513.415,23
III'. Résultats reportés	13	-700.012,28	2.563.036,73
A'. Des exercices antérieurs.....	1301	-78.386,19	2.416.946,49
B'. De l'exercice précédent.....	1302	224.476,43	-78.386,19
C'. Du dernier exercice.....	1303	-846.102,52	224.476,43
IV'. Réserves	14	1.738.684,27	1.855.642,98
A'. Fonds de réserve ordinaire.....	14104	2.478,94	2.478,94
B'. Fonds de réserve extraordinaire.....	14105	1.736.205,33	1.853.164,04
V'. Subsidés d'investissement, dons et legs reçus	15	6.093.968,65	6.218.714,85
A'. Des entreprises privées	151	282.263,31	297.438,92
B'. Des ménages, des A.S.B.L. et autres organismes	152	264.552,49	268.795,18
C'. De l'Autorité supérieure	154	4.422.581,78	4.554.213,72
D'. Des autres pouvoirs publics	156	1.124.571,07	1.098.267,03
VI'. Provisions pour risques et charges	16	0,00	0,00
DETTES	17/49	7.092.587,34	6.153.478,96
VII'. Dettes à plus d'un an	17	5.172.776,53	4.743.486,90
A'. Emprunts à charge de la commune	171/5	5.073.340,51	4.634.525,57
B'. Emprunts à charge de l'Autorité supérieure.....	1714	99.436,02	108.961,33
C'. Emprunts à charge de tiers.....	172	0,00	0,00
D'. Dettes de location-financement.....	174	0,00	0,00
E'. Emprunts publics	176	0,00	0,00
F'. Dettes diverses à plus d'un an.....	177	0,00	0,00
G'. Garanties reçues à plus d'un an.....	178	0,00	0,00
VIII'. Dettes à un an au plus	43/6	1.919.689,08	1.409.262,53
A'. Dettes financières.....	43	590.722,42	557.661,10
1'. Remboursements d'emprunts	435	566.651,34	525.220,78
2'. Charges financières des emprunts	436	24.071,08	32.437,67
3'. Dettes sur comptes-courants.....	433	0,00	2,65
B'. Dettes commerciales	44	77.872,37	71.146,89
C'. Dettes fiscales, salariales et sociales	45	1.195.188,85	725.249,10
D'. Dettes diverses	464/7	55.905,44	55.205,44
IX'. Opérations pour compte de tiers	48/P	121,73	729,53
X'. Comptes de régularisation et d'attente	49/P	81.005,02	8.483,39
TOTAL DU PASSIF	10/49	43.879.938,73	43.956.116,15

COMPTE DE RESULTATS

	Codes	2021	2020
I. Charges courantes			
A. Achats de matières	60	264.791,70	327.110,34
B. Services et biens d'exploitation	61	1.902.150,00	1.882.696,67
C. Frais de personnel	62	5.778.046,37	5.278.638,66
D. Subsidés d'exploitation accordés	63	2.498.900,66	2.494.279,23
E. Remboursements des emprunts	64	359.896,51	348.346,19
F. Charges financières	65	109.184,06	122.531,50
a. Charges financières des emprunts	651/6	106.473,62	122.039,78
b. Charges financières diverses	657	2.231,33	131,03
c. Frais de la gestion financière	658	479,11	360,69
II. Sous-total (charges courantes)	60/65	10.912.969,30	10.453.602,59
III. Boni courant (II' - II)		0,00	504.281,00
IV. Charges résultant de la variation normale des valeurs de bilan, redressements et provisions			
A. Dotations aux amortissements	660	1.558.156,56	1.372.272,10
B. Réductions annuelles de valeurs	661	0,00	0,00
C. Réductions et variations des stocks	662/4	0,00	0,00
D. Redressement des récupérations des remboursements d'emprunts	665	9.403,14	9.286,18
E. Provisions pour risques et charges	666	0,00	0,00
F. Dotations aux amortissements des subsidés d'investissement accordés	667	117.147,05	116.347,04
V. Sous-total (charges non décaissées)	66	1.684.706,75	1.497.905,32
VI. Total des charges d'exploitation (II + V)	60/66	12.597.676,05	11.951.507,91
VII. Boni d'exploitation (VI' - VI)		0,00	203.934,93
VIII. Charges exceptionnelles			
A. Du service ordinaire	671	1.612,46	28.969,25
B. Du service extraordinaire	672	0,00	9.446,00
C. Charges exceptionnelles non budgétées	673	0,00	0,00
Sous-total (charges exceptionnelles)	67	1.612,46	38.415,25
IX. Dotations aux réserves			
A. Du service ordinaire	685	450.005,26	519.561,53
B. Du service extraordinaire	686	106.877,35	356.988,35
Sous-total des dotations aux réserves	68	556.882,61	876.549,88
X. Total des charges exceptionnelles et des dotations aux réserves (VIII + IX)	67/68	558.495,07	914.965,13
XI. Boni exceptionnel (X' - X)		213.552,52	20.541,50
XII. Total des charges (VI + X)		13.156.171,12	12.866.473,04
XIII. Boni de l'exercice (XII' - XII)		0,00	224.476,43
XIV. Affectation des bonis (XIII)			
A. Boni d'exploitation à reporter au bilan	69201	0,00	203.934,93
B. Boni exceptionnel à reporter au bilan	69202	213.552,52	20.541,50
Sous-total (affectation des résultats)	69	213.552,52	224.476,43
XV. Contrôle de balance (XII + XIV = XV')		13.369.723,64	13.090.949,47

COMPTE DE RESULTATS		Codes	2021	2020
I'. Produits courants				
A'. Produits de la fiscalité	70	6.867.156,10	7.112.174,66	
B'. Produits d'exploitation	71	714.010,87	657.549,57	
C'. Subsidés d'exploitation reçus et récupérations de charges de personnel	72/73	2.631.905,64	2.849.615,66	
D'. Récupération des remboursements d'emprunts	74	9.403,14	9.286,18	
E'. Produits financiers	75	229.447,33	329.257,52	
a'. Récupération des charges financières des emprunts et des prêts accordés	751/5	3.569,94	3.844,13	
b'. Produits financiers divers	754/7	225.877,39	325.413,39	
II'. Sous-total (produits courants)	70/75	10.451.923,08	10.957.883,59	
III'. Mali courant (II - II')		461.046,22	0,00	
IV'. Produits résultant de la variation normale des valeurs de bilan, redressements, travaux internes				
A'. Plus-values annuelles	761	316.273,51	435.582,03	
B'. Variations des stocks	764	0,00	0,00	
C'. Redressement des cptes des remb. des emprunts	765	359.896,51	348.346,19	
D'. Réductions des subsides d'investissement, des dons et legs obtenus	767	409.927,91	413.631,03	
E'. Travaux internes passés à l'immobilisé	769	0,00	0,00	
V'. Sous-total (produits non encaissés)	76	1.086.097,93	1.197.559,25	
VI'. Total des produits d'exploitation (II' + V')	70/76	11.538.021,01	12.155.442,84	
VII'. Mali d'exploitation (VI - VI')		1.059.655,04	0,00	
VIII'. Produits exceptionnels				
A'. Du service ordinaire	771	98.206,27	48.740,16	
B'. Du service extraordinaire	772	0,00	0,00	
C'. Produits exceptionnels non budgétés	773	0,00	0,00	
Sous-total (produits exceptionnels)	77	98.206,27	48.740,16	
IX'. Prélèvements sur les réserves				
A'. Du service ordinaire	785	0,00	0,00	
B'. Du service extraordinaire	786	673.841,32	886.766,47	
Sous-total des prélèvements sur réserves	78	673.841,32	886.766,47	
X'. Total des produits exceptionnels et des prélèvements sur réserves (VIII' + IX')	77/78	772.047,59	935.506,63	
XI'. Mali exceptionnel (X - X')		0,00	0,00	
XII'. Total des produits (VI' + X')		12.310.068,60	13.090.949,47	
XIII'. Mali de l'exercice (XII - XII')		846.102,52	0,00	
XIV'. Affectation des malis (XIII')				
A'. Mali d'exploitation à reporter au bilan	79201	1.059.655,04	0,00	
B'. Mali exceptionnel à reporter au bilan	79202	0,00	0,00	
Sous-total (affectation des résultats)	79	1.059.655,04	0,00	
XV'. Contrôle de balance (XII' + XIV' = XV)		13.369.723,64	13.090.949,47	

Commentaires

Glossaire

Termes

Définitions:

Exercice propre	L'exercice du document allant du 1er janvier au 31 décembre
Exercices antérieurs	Les opérations antérieures à l'exercice propre
Résultat global	Le boni ou le mali de l'exercice propre cumulé avec celui des exercices antérieurs
Dépenses de transfert	Dépenses effectuées à destination de tiers à la commune (d'autres institutions, organismes, ménages ..)
Recettes de transfert	Recettes en provenance de tiers (subsides, taxes, ...)
Recettes de prestation	Recettes découlant de services payants rendus par la commune, de locations, de droits d'entrée ...
Dépenses de prélèvements	Sommes prélevées sur les excédents budgétaires par la commune pour alimenter des fonds de réserves ordinaires ou extraordinaires (pour financer des dépenses d'investissement sur fonds propres) ou des provisions (pour faire face à des charges futures importantes)
Recettes de prélèvements	Utilisation des fonds de réserve et des provisions (constitués au moyen des dépenses de prélèvement)
Ordinaire	Les recettes et dépenses nécessaires au fonctionnement de la commune (taxes, subventions , salaires,électricité,fournitures,...)
Extraordinaire	Les dépenses et leurs moyens de financement afférentes aux investissements (travaux importants, rénovations, achat de matériel et de véhicules etc ...)